

ティーブレイク



I 生きがいを見つける Information C 心つながる Communication T ともに学ぼう Technology

Vol. 349
2025 年新年号



新年あけましておめでとうございます。
皆様にとって、昨年はどうな一年だったでしょうか。

元日から「能登半島地震」、そして豪雨災害など能登地方にお住まいの方にとっては、とても辛い一年だったかと思います。

北陸新幹線が福井県まで延伸されましたので、復興支援という形で能登や金沢にお出かけされた方もいらっやったことでしょう。

政治の世界では、石破新政権の誕生、トランプ大統領、そして国民民主党による「103 万円の壁」問題で政治が身近な話題になることも多かったのではないのでしょうか。東京都知事選では石丸候補、兵庫県知事選挙では齊藤知事と、オールメディアと SNS という切り口で語られることも多かった印象です。

明るい話題としては、一昨年の活躍に続いて大谷翔平選手の大活躍に日本全体が大いに沸きました。メジャーリーグでの優勝、そして 2 年連続で MVP の活躍は日本人の誰もが勇気づけられたことと思います。同じスポーツの世界では、オリンピックの年でもありました。昨年選ばれた「今年の漢字」も「金」でした。「金メダル」の金でもありましたが、「裏金」の金と理由を書いた人も多かったようです。

一方、今年はどうな一年になるのでしょうか。2025 年の干支は「乙巳（きのとみ）」です。

「乙（きのと）」は、十干でいうと 2 番目の文字で、「軋む（きしむ）」を意味しているそうです。

「巳（み）」は十二支では 6 番目の蛇年です。蛇は古来より豊穰とか金運を司る神様として祀られることもあるそうで、神聖な生き物として認識されてきました。脱皮を繰り返す蛇にはたくましい生命力があり、医療、治療、再生のシンボルともされているそうです。

蛇は運気を上げる縁起物としても定番で、蛇の登場する夢を見ると吉兆とされていたり、蛇皮の財布や、蛇の抜け殻を財布に入れて持ち歩いたりすると金運が上がるともいわれているそうです。

ではどのような年になるのでしょうか。多くの人にとって成長と結実の時期となる可能性が高いそうです。「乙」は未だ発展途上の状態を表し、「巳」は植物が最大限まで成長した状態を意味しますので、この組み合わせは「これまでの努力や準備が実を結び始める時期」を示唆しているそうです。

早い人では年内には具体的な成果が現れ始め、中には大きな結果を手にする人もいそう。しかし、すべての人が同じペースで結果を得られるわけではありませんから、中には時間がかかる人もいますよね。

そのため、2025 年は辛抱強さが試される年にもなりそうですよ。すぐに結果が出なくても、焦らず粘り強く取り組む姿勢が重要です。自分のペースを保ちながら着実に前進することで、最終的には望む結果に近づくことができそうなので、がんばりましょう。

今年一年が、粘り強く前進する年となりますように。



そこが知りたい！★“解像度”ってなに？★

最近、若い人の会話の中に「解像度」という言葉を聞きます。「うむ？解像度？画像の話？」と思いきや、いえいえ、「解像度が高い人」とか「食の解像度を高める」だとか「人生の解像度を上げる」だとか…。

どうも、「抽象的な物事や感情などについて、どれだけ鮮明に言語化できているか」ということのように。「解像度」という言葉は、ビジネスシーンでもよく使われ、「解像度が高い」とは、顧客の状況や課題が鮮明に見えていたり、次の行うべき打ち手が細かく見えている状態を指すようです。なるほど。



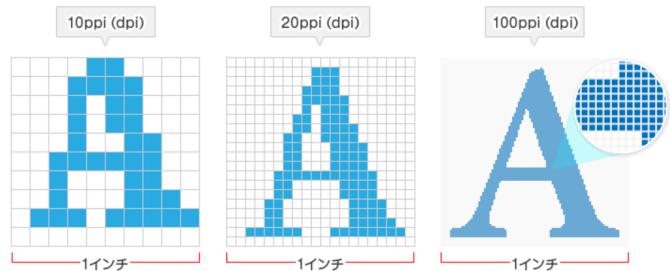
今回は、本来の「解像度」について学びましょう！「解像度」とは、ひとことで言うとデジタル画像における**画素（ピクセルやドット）の密度**のことを言います。

画素（ピクセル）とは

デジタル画像は点の集合で構成されています。この点のことを「画素」または「ピクセル」と言います。1つの画像を表現するのに使用されるピクセルの総数が、「画素数（ピクセル数）」となります。例えば、800px×600pxの画像の画素数は48万となります。

解像度を表す2つの単位 ppi（ピクセル パー インチ）と dpi（ドット パー インチ）

- ppi (pixels per inch) : ディスプレイの解像度を表す単位で、1インチ（2.54cm）あたりのピクセル数を示します。高解像度のディスプレイは、ppiが高く、より鮮明な画像を表示します。
- dpi (dots per inch) : プリンター、スキャナーの解像度によく使われ、1インチあたりのドット数を示します。例えば、300dpiの解像度は、1インチの中に300個のドットがあることを意味します。



解像度の違い

	カメラ	モニター・テレビ	プリンター・スキャナー
説明	カメラが撮影できる画像の細かさを示す。	モニターに表示される画面のピクセル数を示す。	プリンターが1インチあたり印刷できる点の数を示す。
単位	メガピクセル (MP)	ppi、ピクセル数 (横×縦)	dpi
基準	センサーが持つ画素の数で決まる。	画面上に何個のピクセルを表示できるかで決まる。	1インチの長さに何個のドットを印刷できるかで決まる。
例	1MP=100万ピクセル 4000×3000=12MP	フルHD : 1920×1080 4K : 3840×2160	300dpi、600dpi
特長	数値が大きいほど高精細。	解像度が高いほど、表示される画像や文字が詳細。	Dpiが高いほど、印刷物の画質が滑らか。





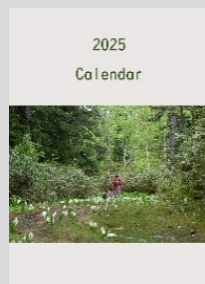




解像度が高いことは多くのメリットがありますが、必ずしも「高ければ良い」というわけではありません。

- ① ファイルサイズが大きくなる。これにより保存容量がすぐにいっぱいになる。
- ② 処理に時間がかかり、操作が遅くなる。再生もスムーズでない場合がある。
- ③ SNSやWeb用の小さな画像では、必要以上に高い解像度は無駄。
- ④ 表示するデバイス（スマホ、タブレット、モニターなど）の解像度に限界があり、例えば、4Kの画像や動画を8K対応のディスプレイで表示する場合はその恩恵を受けられるが、2Kのディスプレイでは、その差はほとんど感じられない。

正しい知識で適切な使い方ができるようになりましょう！

新 春 お し ら せ 掲 示 板

～My カレンダー作品（表紙編）～



【カレンダー講座】

ご自身で撮影された写真やインターネットの使用可能なフリー素材サイトのイラストを各自がダウンロードして、《ラベルマイティ》という作成ソフトでカレンダーの編集方法をご案内する講座です。皆さんの作品は大船教室の掲示板にありますので、ぜひご覧ください。


次回のカレンダー講座は、**大船教室 1月27日（月）10:00～12:00**です。担当講師：山田

【iPadでお絵描き講座】

iPadの『Art Rage』アプリで、いろいろなツールを使って描き方を楽しむ講座です。皆さんの作品は大船教室の掲示板にありますので、ぜひご覧ください。

次回の「お絵描き講座」は、**大船教室 1月24日（金）13:30～15:30**です。担当講師：山田

教室 LINE を始めました



まずはお友達登録をお願いします。

今月号のお題は「**今年**の目標

今年こそコレをやり遂げます！」です。

年をとるにつれ、新年を迎えて新たな気持ちで何かに取り組む気持ちで、年々薄れてくるような気がします。自分自身に「活を入れる」意味でもスタッフ一同、気持ちを新たに「**今年**の目標」を具体的に宣言します。

私は教室の新たな収益源を探すことです。時代は常に動いています。CBTがある程度軌道に乗りましたので、新たな収益源をもう一つ確立するのが**今年**の目標です。

<キリマンジャロ>

両親の写真整理を完了したいと思います。押し入れいっぱいに入っている分厚いアルバムやポケットアルバム、バラ写真等をセレクトしてデジタル化し、両親専用の「おもいでばこ」にセットして紙の写真を整理したいと思います。9年前に父が亡くなった時からずっと「いつかはやらなくっちゃ」と思っていた事。。。今年こそ完了したいと思います。

∞～カモミール～∞

【左手で箸を使えるようにする！】数年前から利き手じゃない左手を使うようにチャレンジしています。「お米研ぎ」「顔にクリームを塗る」を日常的に習慣にしました。父が左利きで矯正されて右も左も同じように使えていたのが「便利でいいなあ」と思っていたし、利き手以外を使うと「脳が活性化する」との説もあり、チャレンジしています。今年「左手でお箸を使えるように！」なります！

：：：：抹茶：：：：

一昨年作成した**未完成の「我が家の終活（エンディング）ノート」**を完全に仕上げます。自分の為でもあります。クレジットカードの有効期限や登録しているサイト・銀行関係・保険や各種の契約内容や連絡先など整理しておきたい事が沢山あります。夫婦間でもお互いに尋ねないとわからない事が多々あると感じ始めて作り始めたものが中途半端に終わっているので、今年こそ仕上げて毎年見直したいと思っています。

～エスプレッソ～

新聞をその日に目を通して片づけます。ついテレビやYouTubeを見て時間を過ごしてしまい、新聞が溜まってから片づけるので、今年こそやり遂げます。

◇ カフェオレ ◇

「カレンダー作品の素材をそろえる」です。毎年、あまり写真を撮らないせいでカレンダー製作を見送ってききましたが、今年、校長が作ったカレンダーの表紙を見て、「あ、オートバイでも、プラモデルの写真なら」って思ったんですね。オートバイは、今はありませんけど、プラモデルならありますし、背景だけ合成すれば、素材になるかなって。今年これを完遂してみます。カレンダーになるのは再来年ですかね？

▲茶柱▼

PoosanさんによるイラストA Cのイラスト



「ティーブレイク」Vol.349 (2025年 新年号)

編集：パソコン事務局 コンサポート大船・港南台教室
発行：鎌倉市大船1-23-11 松岡大船ビル4階 コンサポート大船教室/港南台教室
TEL：0467-40-2330(大船教室)/045-832-1121(港南台教室)
URL：https://www.oofuna.com E-Mail：oofuna@comspt.com
編集：小野 克美 発行責任者：小野 薫 2025年1月1日(水)発行



パソコン写真館
ID：pasopla
P/W：ume

パソコン写真の写真を
直接WEBやSNSへ
投稿するのはご遠慮
ください。

